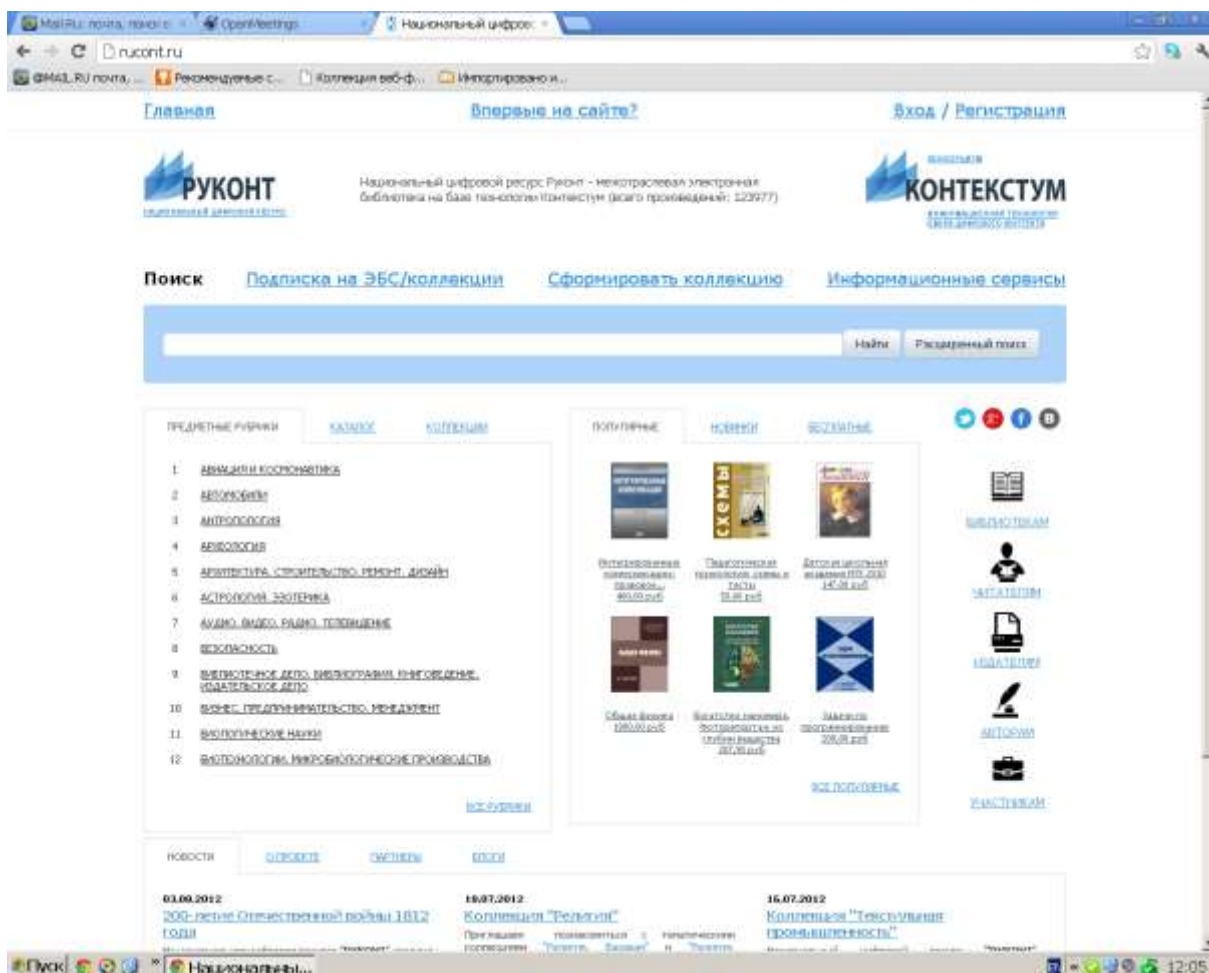


Пошаговая инструкция «Как попасть на подписанный ресурс» Национальный цифровой ресурс (ЭБС) Руконт

Уважаемые коллеги!

Для доступа к ЭБС «РУКОНТ» необходимо воспользоваться данным руководством.

1. Перейти по ссылке <http://rucont.ru/>



2. В правом верхнем углу нажать «ВХОД»
3. Вы увидите перед собой поля «логин» и «пароль»,

введите Ваши логин/пароль в соответствующие поля

Логин/пароль для читателей

ЛОГИН: mgutmuser

ПАРОЛЬ: 123456 дополнительный код - номер
студенческого билета



4. Нажмите

5. Вы попадаете на Главную страницу «Национальный цифровой ресурс «РУКОНТ»» (Рис. 1)

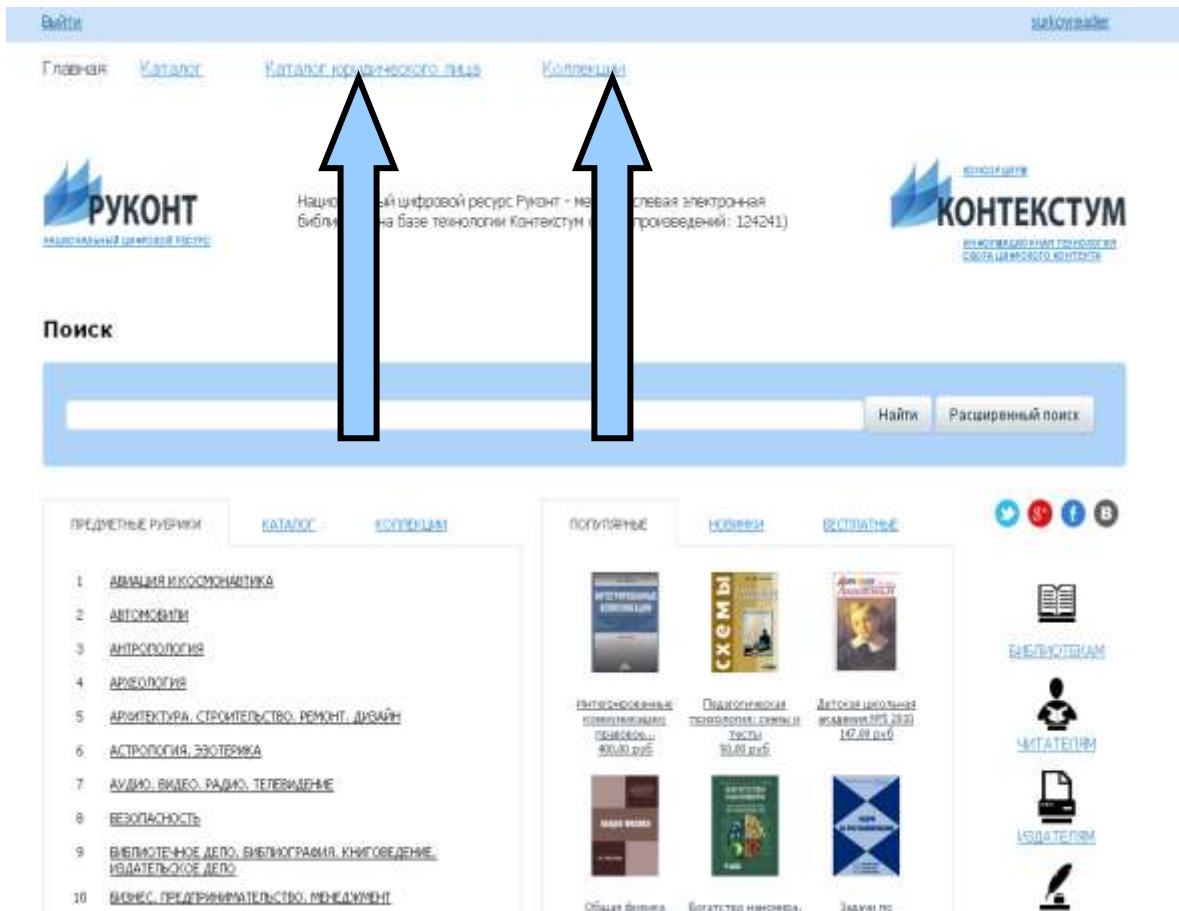


Рис.1

6. И выбираете вкладку «Каталог юридического лица» или «Коллекции»

7. Если Вы выбрали вкладку «Каталог юридического лица», то сразу попадаете на подписанный Вами ресурс (Рис.2)

8.

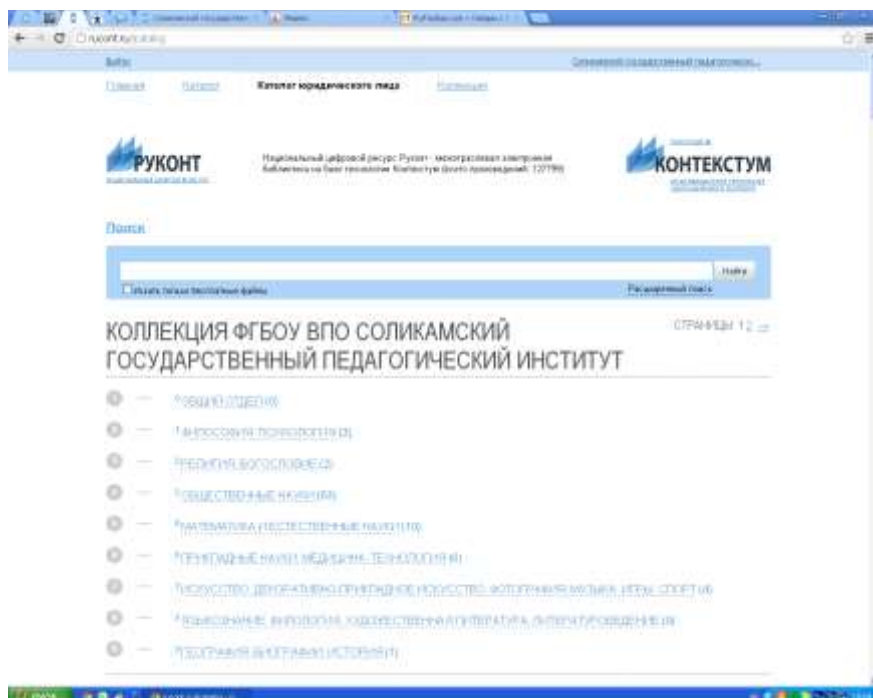


Рис. 2

9. Если Вы выбираете вкладку «Коллекции», то здесь выбираете «Коллекции по подписке (Рис.3)

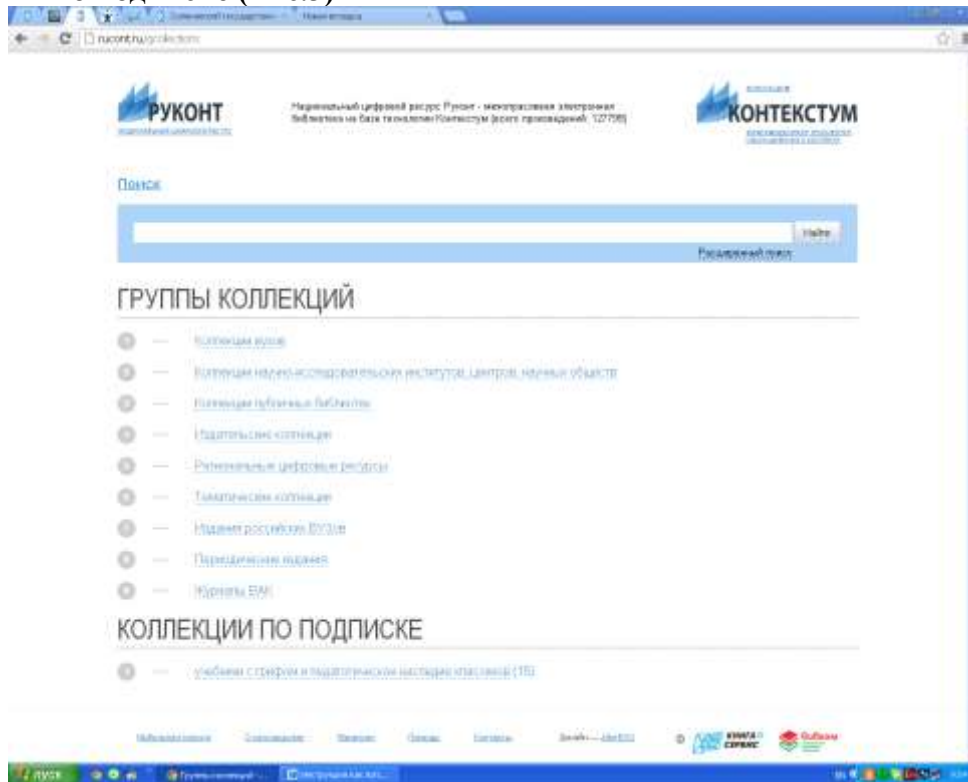


Рис.3

Убедительная просьба по всем возникающим вопросам обращаться в письменном виде.

Электронный адрес: biblioteka@mgutm.ru